

Sector: Agricultura

TEMA 0: ACTIVIDADES DE CLASE PARA ALUMNADO NO ALFABETIZADO

Unidad: 0	Actividad 1
Objetivo	Presentar las letras que forman el alfabeto español y reconocerlas. Familiarizarse con la grafía del alfabeto español.
Duración Estimada	10'

1a.- En esta actividad te presentamos el alfabeto español en mayúsculas. Escribe cada letra para familiarizarte con su grafía.

A _ _ E _ _ I _ _ O _ _ U _ _

B _ _ C _ _ D _ _ F _ _ G _ _ H _ _

J _ _ K _ _ L _ _ M _ _ N _ _ Ñ _ _

P _ _ Q _ _ R _ _ S _ _ T _ _ V _ _

W _ _ X _ _ Y _ _ Z _ _

1b.- En esta actividad te presentamos el alfabeto español en minúsculas. Practica de nuevo escribiendo cada letra.

a_ e_ i_ o_ u_

b_ c_ d_ f_ g_

h_ j_ k_ l_ m_

n_ ñ_ p_ q_ r_

s_ t_ v_ w_ x_

y_ z_

Unidad: 0	Actividad 2
Objetivo	Aprender a discriminar el alfabeto español en mayúsculas y minúsculas.
Duración Estimada	10'

2a.- Escribe junto a cada letra mayúscula su correspondiente en minúscula.

A	
B	
C	
D	

E	
F	
G	
H	
I	



Cofinanciado por el
programa Erasmus+
de la Unión Europea

Proyecto núm. 2019-1-DE02-KA202-006100. El apoyo de la Comisión Europea para la producción de esta publicación no constituye una aprobación del contenido, el cual refleja únicamente las opiniones de los autores, y la Comisión no se hace responsable del uso que pueda hacerse de la información contenida en la misma.



Esta obra está distribuida bajo licencia [Atribución-CompartirIgual 4.0 Internacional \(CC BY-SA 4.0\)](https://creativecommons.org/licenses/by-sa/4.0/)

J	
K	
L	
M	
N	

Ñ	
O	
P	
Q	
R	

S	
T	
U	
V	
W	

X	
Y	
Z	

Como alternativa para el alumnado con más dificultades, se proporciona en la página siguiente un recuadro con el alfabeto en mayúsculas y en minúsculas para que el alumnado pueda ir reconociendo cada letra y completando el recuadro


2b.- Completa la tabla del alfabeto con su correspondiente minúscula.

h	b	o	r	i	s	f	q	n																																																	
k	<table border="1"> <tr> <td>A</td> <td></td> <td>F</td> <td></td> <td>K</td> <td></td> <td>O</td> <td></td> <td>T</td> <td></td> </tr> <tr> <td>B</td> <td></td> <td>G</td> <td></td> <td>L</td> <td></td> <td>P</td> <td></td> <td>U</td> <td></td> </tr> <tr> <td>C</td> <td></td> <td>H</td> <td></td> <td>M</td> <td></td> <td>Q</td> <td></td> <td>V</td> <td></td> </tr> <tr> <td>D</td> <td></td> <td>I</td> <td></td> <td>N</td> <td></td> <td>R</td> <td></td> <td>W</td> <td></td> </tr> <tr> <td>E</td> <td></td> <td>J</td> <td></td> <td>Ñ</td> <td></td> <td>S</td> <td></td> <td>X</td> <td></td> </tr> </table>						A		F		K		O		T		B		G		L		P		U		C		H		M		Q		V		D		I		N		R		W		E		J		Ñ		S		X		z
A		F		K		O		T																																																	
B		G		L		P		U																																																	
C		H		M		Q		V																																																	
D		I		N		R		W																																																	
E		J		Ñ		S		X																																																	
j							<table border="1"> <tr> <td>Y</td> <td></td> </tr> <tr> <td>Z</td> <td></td> </tr> </table>		Y		Z		e																																												
Y																																																									
Z																																																									
y									x																																																
d									g																																																
p	t	a	l	ñ	w	v	c	m																																																	

<u>Unidad: 0</u>	<u>Actividad 3</u>
Objetivo	Reconocer y aprender las sílabas con “B”
Duración Estimada	10’

3.- Lee y pronuncia las sílabas con la “B”

B + A = BA



BAÑO

B + E = BE



BEBER

B + I = BI



BICICLETA

B + O = BO



BOLSA

B + U = BU



BURRO

Seguidamente y para afianzar estas nuevas sílabas y palabras, se harán pequeños grupos de tres personas. Cada alumno/a cogerá una tarjeta y representará con mímica su palabra. El resto del alumnado deberá adivinar la palabra. Para ello se proporciona en la página siguiente las imágenes correspondientes a las sílabas y palabras trabajadas en esta actividad.



COMODÍN

PALABRA A ELEGIR POR EL ALUMNO O ALUMNA



<u>Unidad: 0</u>	<u>Actividad 4</u>
Objetivo	Reconocer y aprender las sílabas con "C"
Duración Estimada	10'

4.- Lee y pronuncia las sílabas con la "C"

C + A = CA



CAMINO

C + E = CE



CEPILLO

C + I = CI



CÍTRICO

C + O = CO



COMER

C + U = CU



CUBO

Seguidamente y para afianzar estas nuevas sílabas y palabras, se harán pequeños grupos de tres personas. Cada alumno/a cogerá una tarjeta y dibujará su palabra. El resto del alumnado deberá adivinar la palabra. Para ello se proporciona en la página siguiente las imágenes correspondientes a las sílabas y palabras trabajadas en esta actividad.



COMODÍN

PALABRA A ELEGIR POR EL ALUMNO O ALUMNA



Unidad: 0	Actividad 5
Objetivo	Reconocer y aprender las sílabas con "D"
Duración Estimada	10'

5.- Lee y pronuncia las sílabas con la "D"

D + A = DA



DAÑAR

D + E = DE



DEDO

$D + I = DI$



DIEZ

$D + 0 = DO$



DOSMIL

$D + U = DU$

DURO

Seguidamente y para afianzar estas nuevas sílabas y palabras, se harán pequeños grupos de tres personas. Cada alumno/a cogerá una tarjeta y tendrá que elegir entre representar con mímica su palabra o dibujarla. El resto del alumnado deberá adivinar la palabra. Para ello se proporciona en la página siguiente las imágenes correspondientes a las sílabas y palabras trabajadas en esta actividad.



COMODÍN

PALABRA A ELEGIR POR EL ALUMNO O ALUMNA



<u>Unidad: 0</u>	<u>Actividad 6</u>
Objetivo	Reconocer y aprender las sílabas con "F"
Duración Estimada	10'

6.- Lee y pronuncia las sílabas con la "F"

F + A = FA



FAMILIA

F + E = FE



FELIZ

$F + I = FI$



FINCA

$F + O = FO$



FOTO

F + U = FU



FUEGO

Seguidamente y para afianzar estas nuevas sílabas y palabras, en parejas se mostrarán las tarjetas con las imágenes y tendrán que decir la palabra correspondiente. Para ello se proporciona en la página siguiente las imágenes correspondientes a las sílabas y palabras trabajadas en esta actividad. En esta actividad se introduce un término nuevo con una sílaba formada con “F” relacionada con la agricultura, que deberá ser introducida previamente por el/la docente.



<u>Unidad: 0</u>	<u>Actividad 7</u>
Objetivo	Reconocer y aprender las sílabas con "G"
Duración Estimada	10'

7.- Lee y pronuncia las sílabas con la "G"

G + A = GA



GAFAS

G + E = GE



GEL

G + I = GI



GIRASOL

G + O = GO



GOLPEAR

Seguidamente y para afianzar estas nuevas sílabas y palabras, trabajarán en parejas y se les repartirán las tarjetas de esta actividad. En pleno el/la docente nombrará la palabra y tendrán que levantar la tarjeta con la imagen. Para ello se proporciona en la página siguiente las imágenes correspondientes a las sílabas y palabras trabajadas en esta actividad.

G + U = GU



GUSANO

G + U + E = GUE



GUERRA

G + U + I = GUI



GUITARRA



<u>Unidad: 0</u>	<u>Actividad 8</u>
Objetivo	Reconocer y aprender las sílabas con “H”
Duración Estimada	10’

8.- Lee y pronuncia las sílabas con la “H”

H + A = HA



HACER

H + E = HE



HERRAMIENTA

H + I = HI



HIELO

H + O = HO



HOSPITAL

H + U = HU



HUERTO

Las distintas actividades de afianzamiento explicadas en los ejercicios anteriores se pueden ir variando con las distintas sílabas y palabras que aprenderá el alumnado en este bloque 0 de alfabetización.



Cofinanciado por el
programa Erasmus+
de la Unión Europea

Proyecto núm. 2019-1-DE02-KA202-006100. El apoyo de la Comisión Europea para la producción de esta publicación no constituye una aprobación del contenido, el cual refleja únicamente las opiniones de los autores, y la Comisión no se hace responsable del uso que pueda hacerse de la información contenida en la misma.



Esta obra está distribuida bajo licencia [Atribución-CompartirIgual 4.0 Internacional \(CC BY-SA 4.0\)](https://creativecommons.org/licenses/by-sa/4.0/)

<u>Unidad: 0</u>	<u>Actividad 9</u>
Objetivo	Reconocer y aprender las sílabas con “J”
Duración Estimada	10’

9.- Lee y pronuncia las sílabas con la “J”

J + A = JA



JABÓN

J + E = JE



JEFA

J + I = JI



JIRAFÁ

J + O = JO



JORNADA

J + U = JU



JUNTAR



Cofinanciado por el
programa Erasmus+
de la Unión Europea

Proyecto núm. 2019-1-DE02-KA202-006100. El apoyo de la Comisión Europea para la producción de esta publicación no constituye una aprobación del contenido, el cual refleja únicamente las opiniones de los autores, y la Comisión no se hace responsable del uso que pueda hacerse de la información contenida en la misma.



Esta obra está distribuida bajo licencia [Atribución-CompartirIgual 4.0 Internacional \(CC BY-SA 4.0\)](https://creativecommons.org/licenses/by-sa/4.0/)

<u>Unidad: 0</u>	<u>Actividad 10</u>
Objetivo	Reconocer y aprender las sílabas con "K"
Duración Estimada	10'

10.- Lee y pronuncia las sílabas con la "K"

K + A = KA



KAKI

K + E = KE



KEBAB

$K + I = KI$



KILO

$K + O = KO$



KOALA

K + U = KU



KUNG FU

<u>Unidad: 0</u>	<u>Actividad 11</u>
Objetivo	Reconocer y aprender las sílabas con “L”
Duración Estimada	10’

11.- Lee y pronuncia las sílabas con la “L”

L + A = LA



LAVAR

L + E = LE



LECHE

L + I = LI



LIMPIAR

L + O = LO



LONA

$L + U = LU$	
	
LUNA	

$LL + A = LLA$	LLAVE	
$LL + E = LLE$	LLEVAR	
$LL + I = LLI$	ALLÍ	
$LL + O = LLO$	LLORAR	
$LL + U = LLU$	LLUVIA	

<u>Unidad: 0</u>	<u>Actividad 12</u>
Objetivo	Reconocer y aprender las sílabas con "M"
Duración Estimada	10'

12.- Lee y pronuncia las sílabas con la "M"

M + A = MA



MACETA

M + E = ME



METER

M + I = MI



MITAD

M + O = MO



MOSQUITO

M + U = MU



MÚSICA



Cofinanciado por el
programa Erasmus+
de la Unión Europea

Proyecto núm. 2019-1-DE02-KA202-006100. El apoyo de la Comisión Europea para la producción de esta publicación no constituye una aprobación del contenido, el cual refleja únicamente las opiniones de los autores, y la Comisión no se hace responsable del uso que pueda hacerse de la información contenida en la misma.



Esta obra está distribuida bajo licencia [Atribución-CompartirIgual 4.0 Internacional \(CC BY-SA 4.0\)](https://creativecommons.org/licenses/by-sa/4.0/)

<u>Unidad: 0</u>	<u>Actividad 13</u>
Objetivo	Reconocer y aprender las sílabas con "N"
Duración Estimada	10'

13.- Lee y pronuncia las sílabas con la "N"

N + A = NA



NARIZ

N + E = NE



NEVERA

$N + I = NI$



NIÑA

$N + O = NO$



NOCHE

$N + U = NU$



NUBE

<u>Unidad: 0</u>	<u>Actividad 14</u>
Objetivo	Reconocer y aprender las sílabas con “Ñ”
Duración Estimada	10’

14.- Lee y pronuncia las sílabas con la “Ñ”

Ñ + A = ÑA



ESPAÑA

Ñ + E = ÑE



MUÑECA

Ñ + I = ÑI



ALBAÑIL

Ñ + O = ÑO



NIÑO

Ñ + U = ÑU




PAÑUELO

<u>Unidad: 0</u>	<u>Actividad 15</u>
Objetivo	Reconocer y aprender las sílabas con "P"
Duración Estimada	10'

15.- Lee y pronuncia las sílabas con la "P"

P + A = PA



PALA

P + E = PE



PESO

P + I = PI



PIEDRA

P + O = PO



POSTE

P + U = PU



PUEBLO



Cofinanciado por el
programa Erasmus+
de la Unión Europea

Proyecto núm. 2019-1-DE02-KA202-006100. El apoyo de la Comisión Europea para la producción de esta publicación no constituye una aprobación del contenido, el cual refleja únicamente las opiniones de los autores, y la Comisión no se hace responsable del uso que pueda hacerse de la información contenida en la misma.




Esta obra está distribuida bajo licencia [Atribución-CompartirIgual 4.0 Internacional \(CC BY-SA 4.0\)](https://creativecommons.org/licenses/by-sa/4.0/)

<u>Unidad: 0</u>	<u>Actividad 16</u>
Objetivo	Reconocer y aprender las sílabas con "Q"
Duración Estimada	10'


16.- Lee y pronuncia las sílabas con la "Q"

Q + U + E = QUE



QUESO

Q + U + I = QUI



QUINCE

<u>Unidad: 0</u>	<u>Actividad 17</u>
Objetivo	Reconocer y aprender las sílabas con “R”
Duración Estimada	10’

17.- Lee y pronuncia las sílabas con la “R”

R + A = RA



RAÍZ

R + E = RE



REGAR

R + I = RI



RÍO

R + O = RO



ROMPER

$R + U = RU$

RUMANÍA

LA "R" ENTRE SÍLABAS

$R + A =$ RA	CARA	
$R + E =$ RE	TAREA	
$R + I =$ RI	MARIPOSA	

R + O = RO

TORO



R + U = RU

CUCURUCHO



Cofinanciado por el
programa Erasmus+
de la Unión Europea

Proyecto núm. 2019-1-DE02-KA202-006100. El apoyo de la Comisión Europea para la producción de esta publicación no constituye una aprobación del contenido, el cual refleja únicamente las opiniones de los autores, y la Comisión no se hace responsable del uso que pueda hacerse de la información contenida en la misma.



Esta obra está distribuida bajo licencia [Atribución-CompartirIgual 4.0 Internacional \(CC BY-SA 4.0\)](https://creativecommons.org/licenses/by-sa/4.0/)

<u>Unidad: 0</u>	<u>Actividad 18</u>
Objetivo	Reconocer y aprender las sílabas con "S"
Duración Estimada	10'

18.- Lee y pronuncia las sílabas con la "S"

S + A = SA




SARTÉN

S + E = SE




SEMILLA

S + I = SI



SIERRA

S + O = SO



SOMBRA

S + U = SU




SUR

Unidad: 0	Actividad 19
Objetivo	Reconocer y aprender las sílabas con "T"
Duración Estimada	10'

19.- Lee y pronuncia las sílabas con la "T"

T + A = TA



TALLO

T + E = TE



TEMPERATURA

T + I = TI



TIEMPO

T + O = TO



TORMENTA

T + U = TU



TÚNEL



Cofinanciado por el
programa Erasmus+
de la Unión Europea

Proyecto núm. 2019-1-DE02-KA202-006100. El apoyo de la Comisión Europea para la producción de esta publicación no constituye una aprobación del contenido, el cual refleja únicamente las opiniones de los autores, y la Comisión no se hace responsable del uso que pueda hacerse de la información contenida en la misma.




Esta obra está distribuida bajo licencia [Atribución-CompartirIgual 4.0 Internacional \(CC BY-SA 4.0\)](https://creativecommons.org/licenses/by-sa/4.0/)

Unidad: 0	Actividad 20
Objetivo	Reconocer y aprender las sílabas con "V"
Duración Estimada	10'

20.- Lee y pronuncia las sílabas con la "V"

V + A = VA



VASO

V + E = VE



VENDAJE

V + I = VI



VIENTO

V + O = VO



VOLCÁN

V + U = VU



VUELO



Cofinanciado por el
programa Erasmus+
de la Unión Europea

Proyecto núm. 2019-1-DE02-KA202-006100. El apoyo de la Comisión Europea para la producción de esta publicación no constituye una aprobación del contenido, el cual refleja únicamente las opiniones de los autores, y la Comisión no se hace responsable del uso que pueda hacerse de la información contenida en la misma.



Esta obra está distribuida bajo licencia [Atribución-CompartirIgual 4.0 Internacional \(CC BY-SA 4.0\)](https://creativecommons.org/licenses/by-sa/4.0/)

<u>Unidad: 0</u>	<u>Actividad 21</u>
Objetivo	Reconocer y aprender las sílabas con “W”
Duración Estimada	10’

21.- Lee y pronuncia las sílabas con la “W”

W + A = WA	WATERPOLO
W + E = WE	WESTFALIA
W + I = WI	WI-FI
W + O = WO	WOLF
W + U = WU	---

<u>Unidad: 0</u>	<u>Actividad 22</u>
Objetivo	Reconocer y aprender las sílabas con "X"
Duración Estimada	10'

22.- Lee y pronuncia las sílabas con la "X"

X + A = XA	LAXAR
X + E = XE	XENOFOBIA
X + I = XI	XILOGRAFÍA
X + O = XO	SAXO
X + U = XU	BISEXUAL

Unidad: 0	Actividad 23
Objetivo	Reconocer y aprender las sílabas con “Y”
Duración Estimada	10’

23.- Lee y pronuncia las sílabas con la “Y”

Y + A = YA	YATE
Y + E = YE	YESO
Y + I = YI	YIN
Y + O = YO	YOGA
Y + U = YU	YUGO

Unidad: 0	Actividad 24
Objetivo	Reconocer y aprender las sílabas con "Z"
Duración Estimada	10'

24.- Lee y pronuncia las sílabas con la "Z"

Z + A = ZA

ZAPATILLA

Z + E = ZE
Z
ZETA

Z + I = ZI



ZINZ

Z + O = ZO



ZORRO

Z + U = ZU



ZUMO



Cofinanciado por el
programa Erasmus+
de la Unión Europea

Proyecto núm. 2019-1-DE02-KA202-006100. El apoyo de la Comisión Europea para la producción de esta publicación no constituye una aprobación del contenido, el cual refleja únicamente las opiniones de los autores, y la Comisión no se hace responsable del uso que pueda hacerse de la información contenida en la misma.



Esta obra está distribuida bajo licencia [Atribución-CompartirIgual 4.0 Internacional \(CC BY-SA 4.0\)](https://creativecommons.org/licenses/by-sa/4.0/)

Unidad: 0	Actividad 25
Objetivo	Reconocer y aprender la vocal "A"
Duración Estimada	10'

25.- Lee y pronuncia las sílabas con la "A"

A + B = AB	ABSTENERSE
A + C = AC	ACTUAR
A + D = AD	ADMIRAR
A + E = AE	AEROPUERTO
A + F = AF	AFGANISTÁN

A + I = AI	AIRE
A + K = AK	IRAK
A + L = AL	ALMACÉN
A + M = AM	AMPARO
A + N = AN	ANTENA

$A + O = AO$	CAOS
$A + P = AP$	APTO
$A + R = AR$	ARMA
$A + S = AS$	ASPA
$A + T = AT$	ATMÓSFERA

$A + U = AU$	AULLIDO
$A + Z = AZ$	CAPAZ

Unidad: 0	Actividad 26
Objetivo	Reconocer y aprender la vocal "E"
Duración Estimada	10'

26.- Lee y pronuncia las sílabas con la "E"

E + D = ED	MERCED
E + F = EF	CHEF
E + L = EL	MIEL
E + M = EM	EMPATÍA
E + N = EN	ENFERMEDAD

E + O = EO	EÓLICO
E + R = ER	SER
E + S = ES	PIES
E + X = EX	EXTREMO
E + Z = EZ	NUEZ

Unidad: 0	Actividad 27
Objetivo	Reconocer y aprender la vocal "I"
Duración Estimada	10'

27.- Lee y pronuncia las sílabas con la "I"

I + A = IA	POLICÍA
I + D = ID	MADRID
I + E = IE	CIENCIA
I + L = IL	DIFÍCIL
I + M = IM	IMPRESIÓN

I + N = IN	INCERTIDUMBRE
I + O = IO	RÍO
I + P = IP	HIPNOSIS
I + R = IR	SENTIR
I + S = IS	IRIS

Unidad: 0	Actividad 28
Objetivo	Reconocer y aprender la vocal "O"
Duración Estimada	10'

28.- Lee y pronuncia las sílabas con la "O"

O + A = OA	COALICIÓN
O + B = OB	OBSOLETO
O + E = OE	OBOE
O + F = OF	OFTALMÓLOGO
O + I = OI	BOICOT

O + L = OL	OLVIDAR
O + M = OM	HOMBRO
O + N = ON	HORMIGÓN
O + P = OP	OPCIÓN
O + R = OR	HORMIGA

$O + S = OS$	OSCURO
$O + U = OU$	OURENSE
$O + V = OV$	OVNI
$O + X = OX$	OXFORD
$O + Z = OZ$	ARROZ

Unidad: 0	Actividad 29
Objetivo	Reconocer y aprender la vocal "U"
Duración Estimada	10'

29.- Lee y pronuncia las sílabas con la "U"

U + A = UA	CUADRO
U + B = UB	SUBSUELO
U + D = UD	ALTITUD
U + E = UE	CUEVA
U + I = UI	CUIDAR

U + L = UL	ÚLTIMO
U + M = UM	ZUMBAR
U + N = UN	CANCÚN
U + O = UO	BÚO
U + R = UR	CURVA

U + S = US

CUSTODIA

U + Z = UZ

CRUZ

<u>Unidad: 0</u>	<u>Actividad 30</u>
Objetivo	Afianzar el vocabulario aprendido en la unidad
Duración Estimada	5'

30.- Completa la palabra

	<p>¿Qué es esto? Esto es un __mo</p>
	<p>¿Qué es esto? Esto es un __so</p>
	<p>¿Qué es esto? Esto es un __nel</p>



Cofinanciado por el programa Erasmus+ de la Unión Europea

Proyecto núm. 2019-1-DE02-KA202-006100. El apoyo de la Comisión Europea para la producción de esta publicación no constituye una aprobación del contenido, el cual refleja únicamente las opiniones de los autores, y la Comisión no se hace responsable del uso que pueda hacerse de la información contenida en la misma.



Esta obra está distribuida bajo licencia [Atribución-CompartirIgual 4.0 Internacional \(CC BY-SA 4.0\)](https://creativecommons.org/licenses/by-sa/4.0/)



¿Qué es esto? Esto es un __o



¿Qué es esto? Esto es un __do



¿Qué es esto? Esto es un __ño



¿Qué es esto? Esto es un __bo



¿Qué es esto? Esto es un __pillo



¿Qué es esto? Esto es un __ego



¿Qué es esto? Esto es un __bón

<u>Unidad: 0</u>	<u>Actividad 31</u>
Objetivo	Practicar con el vocabulario trabajado en la unidad
Duración Estimada	5'

31. Completa las frases en función del mensaje transmitido con las imágenes





Por favor,  el  con el 

Por favor, el con el

cepillo

limpia

culo

Mi  no   

Mi no

pesa

diez

kilos

guitarra

Me



el



con la



Me



el



con la



bicicleta

dedo

rompí

Los



s no pican ni en la



ni en el




Los



no pican ni en la



ni en el



nariz

mosquitos

puño

<u>Unidad: 0</u>	<u>Actividad 32</u>
Objetivo	Practicar oralmente las sílabas aprendidas en la unidad.
Duración Estimada	20'

32. Ordena las sílabas y/o letras y pronúncialas

1. VER -- LLO
2. L - G - E
3. TO -- HU -- ER
4. AR -- PE --- GOL
5. C -- H -- A -- E -- R
6. HE -- MI -- RRA -- TA -- EN

Soluciones

30.- Completa la palabra

1. ¿Qué es esto? Esto es un **zumo**
2. ¿Qué es esto? Esto es un **vaso**
3. ¿Qué es esto? Esto es un **túnel**
4. ¿Qué es esto? Esto es un **río**
5. ¿Qué es esto? Esto es un **dedo**
6. ¿Qué es esto? Esto es un **baño**
7. ¿Qué es esto? Esto es un **cubo**
8. ¿Qué es esto? Esto es un **cepillo**
9. ¿Qué es esto? Esto es un **fuego**
10. ¿Qué es esto? Esto es un **jabón**

31. Completa las frases en función del mensaje transmitido con las imágenes

1. Por favor, limpia el cubo con el cepillo.
2. Mi guitarra no pesa diez quilos.
3. Me rompí el dedo con la bicicleta.
4. Los mosquitos no pican ni en la nariz ni en el puño.

32. Ordena las sílabas y/o letras y pronúncialas

1. LLOVER
2. GEL
3. HUERTO
4. GOLPEAR
5. HACER
6. HERRAMIENTA