

ΚΕΦΑΛΑΙΟ 1.2: Εργαλεία, υλικά και εξοπλισμός

A1. Ακούω τον διάλογο.

Στην αποθήκη...

Δημήτρης: Σήμερα θέλω να τακτοποιήσουμε την αποθήκη, να δούμε αν είναι όλα εντάξει.

Πέτρος: Να ξεκινήσουμε πρώτα με τα τελάρια για τις ελιές, να τα βάλουμε σε σειρά;

Δημήτρης: Καλή ιδέα, είναι μεγάλα και πιάνουν πολύ χώρο έτσι όπως είναι τώρα. Μέχρι να πάμε να μαζέψουμε τις ελιές έχουμε καιρό. Θα τα βάζουμε μαζί ανά τρία και μετά τη μία τριάδα πάνω στην άλλη.

Πέτρος: Ναι, ξέρω. Έτσι θα χωρέσουν εδώ για να μείνει χώρος από κει για τα κοφίνια των σταφυλιών.

Δημήτρης: Τα κοφίνια θα τα βάζεις το ένα μέσα στο άλλο. Κι αν βρεις κανένα αμπελόφυλλο, πέτα το.

Πέτρος: Εκεί που είναι λίγο κενός ο χώρος θα βάλω τα δίχτυα και τα πανιά για τις ελιές.

Δημήτρης: Και τα σακιά για τις λαδοελιές. Δίπλωσέ τα όλα και να τα βάλεις το ένα πάνω στο άλλο. Άκουσέ με... Στα δίχτυα θα βάλεις θειάφι για να μην τα τρώνε τα ποντίκια και στα πανιά ναφθαλίνη.

Πέτρος: Εντάξει. Δίπλα στον πάγκο για το διάλεγμα θα μπουν οι βέργες, τα χτένια και τα ραβδιστικά. Όταν αρχίσουμε πάλι το μάζεμα, θα τα χρειαστούμε για το τίναγμα του καρπού.

Δημήτρης: Όχι, τα ραβδιστικά θα τα βάλουμε μαζί με τα μηχανήματα στο άλλο δωμάτιο, δίπλα στο αλυσοπρίονο. Έχει βάλουμε και τον διαλογέα, έχει λιγότερη υγρασία εκεί. Να δούμε αν χρειάζονται λάδια για να τα λιπάνουμε. Έχουμε αγοράσει λάδια;

Πέτρος: Ναι, πήραμε πριν από δυο βδομάδες.

Δημήτρης: Ωραία. Και εδώ στα ράφια θα βάλουμε τα υπόλοιπα εργαλεία, τα πιο μικρά.

Πέτρος: Δηλαδή την αξίνα, την τσάπα, το φτυάρι, το κλαδευτήρι, την ψαλίδα και το πριόνι.

Δημήτρης: Όσα χρειαζόμαστε για τη φύτευση και για το κλάδεμα. Στα δίπλα ράφια θα βάλουμε τους σωλήνες για το πότισμα. Χτες πήρα μερικά μέτρα καινούριους. Τους έχω δίπλα, πας να τους φέρεις;

Πέτρος: Πήρες και καινούριες βάνες;

Δημήτρης: Πήρα μερικές, ναι. Και μερικά μπεκ για το αυτόματο πότισμα, γιατί δεν είχαμε πολλά.

Πέτρος: Ωραία, πάω να τα φέρω.

Δημήτρης: Αύριο θα πάμε στην άλλη αποθήκη που έχει τα βαρέλια.

Πέτρος: Τι να κάνουμε εκεί;

Δημήτρης: Πρέπει να τα καθαρίσουμε κι αυτά για να βάλουμε το καινούριο κρασί.

Ακούω ξανά τον διάλογο. Ποιες από τις παρακάτω φράσεις είναι Σωστές και ποιες Λάθος;

0. Όλα τα εργαλεία και τα μηχανήματα τα βάζουμε στην αποθήκη.	Σ
1. Τα τελάρια δεν πιάνουν πολύ χώρο.	

2. Τα κοφίνια θα μπουν το ένα δίπλα στο άλλο.	
3. Το ραβδιστικό είναι μηχάνημα για το τίναγμα της ελιάς.	
4. Πάνω στα ράφια θα μπουν τα πιο μεγάλα μηχανήματα.	
5. Ο καθαρισμός των βαρελιών θα γίνει την επόμενη μέρα.	

Απαντήσεις A1

1. Λ, 2. Λ, 3. Σ, 4. Λ, 5. Σ

A2. Διαβάζω τις υπογραμμισμένες λέξεις του κειμένου και βρίσκω με ποιες από τις παρακάτω λέξεις/φράσεις ταιριάζουν στη σημασία.

0. βάζω κάτι στη θέση του = τακτοποιώ

1. το μηχάνημα που διαλέγει τις ελιές =

2. το μεγάλο και βαθύ καλάθι =

3. η βέργα που λειτουργεί με τον αέρα ή με βενζίνη =

4. το μικρό κιβώτιο για την τοποθέτηση και τη μεταφορά των καρπών =

5. η ελιά που καλλιεργείται για το λάδι της =

Απαντήσεις A2

1. ο διαλογέας, 2. το κοφίνι, 3. το ραβδιστικό, 4. το τελάρο, 5. η λαδοελιά

A3. Διαβάζω τις παρακάτω προτάσεις από το κείμενο και βάζω σε κύκλο τη σωστή σημασία τους.

<div style="border: 1px solid black; padding: 10px; margin: 10px auto; width: 80%;"> <p>α. Σήμερα θέλω <u>να τακτοποιήσουμε</u> την αποθήκη.</p> </div>	<p>Σήμερα θέλω</p> <ol style="list-style-type: none"> 1. να βγάλουμε έξω από την αποθήκη τα πράγματα. 2. να βάλουμε στη σωστή θέση τα πράγματα της αποθήκης. 3. να καθαρίσουμε την αποθήκη.
<div style="border: 1px solid black; padding: 10px; margin: 10px auto; width: 80%;"> <p>β. Εκεί που είναι κενός ο χώρος θα βάλω τα δίχτυα και τα πανιά.</p> </div>	<p>Τα δίχτυα και τα πανιά θα τα βάλει</p> <ol style="list-style-type: none"> 1. σε χώρο με λίγα πράγματα. 2. σε χώρο με αρκετά πράγματα. 3. σε χώρο που δεν έχει τίποτα.
<div style="border: 1px solid black; padding: 10px; margin: 10px auto; width: 80%;"> <p>γ. Έχει λιγότερη υγρασία εκεί.</p> </div>	<p>Εκεί...</p> <ol style="list-style-type: none"> 1. έχουν βάλει πολλά υγρά. 2. η ατμόσφαιρα δεν είναι πολύ υγρή. 3. δεν έχουν πολλά μπουκάλια με νερό.

Απαντήσεις Α3

α2, β3, γ2

Β. Παραγωγή

Το πότισμα των καλλιεργειών

B1. Διαβάζω τα κείμενα και επιλέγω τη σωστή απάντηση.

Το πότισμα του ελαιώνα

Τα ελαιόδεντρα χρειάζονται νερό, ειδικά την άνοιξη που ανθίζουν και το καλοκαίρι που ο καρπός μεγαλώνει, γιατί η ζέστη μπορεί να τα ξεράνει. Και το φθινόπωρο, αν το κλίμα είναι ζεστό και δεν βρέχει πολύ, το πότισμα κάνει καλό στις λαδοελιές. Τον χειμώνα, η ελιά ποτίζεται με κατάκλιση, δηλαδή με νερό που βγάζουμε από τη γη (γεώτρηση), και το καλοκαίρι με το αυτόματο πότισμα. Για αυτό θα πρέπει να υπάρχει δίκτυο νερού. Παίρνουμε πλαστικούς σωλήνες, τους συνδέουμε με το δίκτυο, βάζουμε τις βάνες και τους τυλίγουμε γύρω από τον κορμό του κάθε δέντρου. Στο σημείο του σωλήνα από όπου θέλουμε να βγαίνει το νερό, ανοίγουμε μια μικρή τρύπα και βάζουμε ένα μπεκ. Το νερό βγαίνει σιγά σιγά και ποτίζει τα δέντρα μας.

Το πότισμα του αμπελιού

Το αμπέλι, όπως και ο ελαιώνας, μπορεί να μείνει για πολύ καιρό απότιστο χωρίς να ξεραθεί. Όμως, έτσι οι καρποί, δηλαδή τα σταφύλια και οι ελιές, δεν θα μεγαλώσουν όπως θα περιμέναμε. Όταν φυτεύουμε το αμπέλι, και για τον πρώτο χρόνο, πρέπει να το ποτίζουμε συχνά για να το βοηθήσουμε να μεγαλώσει σωστά. Το πότισμα είναι απαραίτητο την περίοδο της άνοιξης, όταν το αμπέλι αρχίζει να ανθίζει. Το καλοκαίρι ποτίζουμε συνήθως μία φορά την εβδομάδα. Μέχρι να ωριμάσουν τα σταφύλια, δηλαδή μέχρι να είναι έτοιμα για να τα κόψουμε, είναι σημαντικό το συχνό και σωστό πότισμα του αμπελιού. Συνήθως, βάζουμε αυτόματο πότισμα και έτσι το νερό πέφτει σιγά σιγά σε σταγόνες.

1. Το καλοκαίρι ποτίζουμε τα ελαιόδεντρα γιατί

- α. έχει πολλή ζέστη.
- β. είναι η εποχή που ανθίζουν.
- γ. δεν βρέχει πολύ.

2. Για να ποτίσουμε με κατάκλιση πρέπει

- α. να υπάρχει αυτόματο πότισμα.
- β. να έχουμε πολύ νερό.
- γ. να υπάρχει γεώτρηση.

3. Τον πρώτο χρόνο ποτίζουμε συχνά το αμπέλι

- α. για να γίνει γρήγορα ψηλό.
- β. για να βγάλει τα πρώτα σταφύλια.
- γ. για να μεγαλώσει.

4. Για το πότισμα του αμπελιού είναι σημαντικά
α. το χώμα και ο αέρας.
β. το κλίμα και το μέρος.
γ. ο ήλιος και ο αέρας.

Απαντήσεις B1

1α, 2γ, 3γ, 4β

B2. Βάζω τις λέξεις στη σωστή σειρά και φτιάχνω προτάσεις.

Η δέντρα να ξεράνει ζέστη τα μπορεί.
ποτίζουμε από Με τη νερό τη βγάζουμε γη και γεώτρηση.
πλαστικούς το Για πότισμα έχουμε τους σωλήνες αυτόματο.
αμπέλι συχνά χρόνο πρώτο το Τον ποτίζουμε.
νερό αρέσει Στα σταφύλια το.
Ποτίζουμε ωριμάσουν τα μέχρι να σταφύλια.

.....
.....
.....
.....
.....
.....

Απαντήσεις B2

Η ζέστη μπορεί να ξεράνει τα δέντρα.
Με τη γεώτρηση βγάζουμε νερό από τη γη και ποτίζουμε.
Για το αυτόματο πότισμα έχουμε τους πλαστικούς σωλήνες.
Τον πρώτο χρόνο ποτίζουμε συχνά το αμπέλι.
Στα σταφύλια αρέσει το νερό.
Ποτίζουμε τα σταφύλια μέχρι να ωριμάσουν.

B3. Βάζω σε κύκλο το σωστό.






1. Το όργωμα/πότισμα γίνεται με τη γεώτρηση.
2. Την άνοιξη τα φυτά αρχίζουν να βγάζουν καρπούς/να ανθίζουν.
3. Για το αυτόματο πότισμα βάζω σωλήνες/κατάκλιση.
4. Όταν ωριμάζει το φυτό, μπορώ να το κόψω/να το ποτίσω.

Απαντήσεις B3

1. πότισμα, 2. να ανθίζουν, 3. σωλήνες, 4. να το κόψω

Γ. Αλληλεπίδραση

Γ1. Μαζί με ένα άλλο άτομο αντιστοιχίζω τις εικόνες με τις λέξεις/φράσεις.

<p>A. Η βάνα</p>	<p>1. </p>
<p>B. Τα δίχτυα στο μάζεμα της ελιάς</p>	<p>2. </p>
<p>Γ. Τα βαρέλια του κρασιού</p>	<p>3. </p>
<p>Δ. Το μπεκ πάνω στη σωλήνα του νερού</p>	<p>4. </p>
<p>Ε. Τα σταφύλια μέσα στο κοφίνι</p>	<p>5. </p>

.....
.....
Γ3. Μαζί με ένα άλλο άτομο βάζουμε τις λέξεις στο σωστό πλαίσιο.

το τελάρο, το μπεκ, το κλαδευτήρι, το δίχτυ, το σακί, το ραβδιστικό, η βάνα, η αξίνα, το κοφίνι, η τσάπα, το πανί, το χτένι, ο σωλήνας, η βέργα, το αλυσοπρίονο, το φτυάρι, το πριόνι, η ψαλίδα

Το μάζεμα της ελιάς

Το μάζεμα των σταφυλιών

Η φύτευση

Το κλάδεμα

Το πότισμα

Απαντήσεις Γ3

Το μάζεμα της ελιάς

το τελάρο, το δίχτυ, το σακί,
το ραβδιστικό, το πανί, το
χτένι, η βέργα

Το μάζεμα των σταφυλιών

το κοφίνι, η ψαλίδα



Δ. Καθοδήγηση

Διαβάζω το παρακάτω κείμενο. Κάθε φορά επιλέγω τη σωστή λέξη.

Το νερό είναι σημαντικό για την ανάπτυξη του ελαιώνα και του αμπελιού, όπως και κάθε φυτού άλλωστε. Η ελιά είναι ένα δέντρο που μπορεί να μείνει/να έμεινε για πολύ καιρό χωρίς νερό. Όμως, για να μας δώσει μεγάλη παραγωγή, δηλαδή καλό και πολύ καρπό, χρειάζεται/χρειάζει αρκετό νερό, αγαπάει την υγρασία. Ποτίζουμε τον Ιανουάριο και τον Φεβρουάριο που ετοιμάζεται το δέντρο, τον Απρίλιο και τον Μάιο που ανθίσει/ανθίζει και τον Ιούνιο που ξεκινά να μεγαλώνει ο καρπός. Ακόμα και το φθινόπωρο, αν βρέχει και το δέντρο ρουφάει αρκετό νερό, θα βγάλει μια καλή παραγωγή την επόμενη/προηγούμενη χρονιά. Ο καρπός μεγαλώνει και το λάδι θα είναι σίγουρα καλύτερο. Αντίθετα, αν το νερό δεν είναι αρκετό, ο καρπός μικραίνει και το λάδι δεν θα είναι νόστιμο. Και βέβαια τα τελάρα που θα μαζέψουμε θα είναι πολύ περισσότερα/λιγότερα. Για να καταλάβουμε, λοιπόν, πόσο νερό πρέπει να ρίξουμε στα ελαιόδεντρα, κοιτάμε την ηλικία τους, την εποχή, το έδαφος, το κλίμα της περιοχής και το σύστημα κλαδέματος/ποτίσματος. Το νερό είναι ο καλύτερος φίλος του αμπελιού από τη φύτευση ως την καρπόδεση και από κει στην ωρίμανση των σταφυλιών. Αν το νερό της βροχής δεν είναι λίγο/πολύ, χρειάζεται να το ποτίσουμε και συνήθως επιλέγουμε το αυτόματο πότισμα για οικονομία και για καλύτερη απόδοση. Προσοχή! Δεν είναι καλό και το πάρα πολύ νερό, γιατί έτσι θα έχουμε τα αντίθετα/ίδια αποτελέσματα.

Απαντήσεις

να μείνει, χρειάζεται, ανθίζει, επόμενη, λιγότερα, ποτίσματος, πολύ, αντίθετα