

ΚΕΦΑΛΑΙΟ 3.2: Συσκευασία των προϊόντων

A. Ανταπόκριση

Διάλογος στο συσκευαστήριο

Γιάννης: Επιτέλους, Χασάν, ήρθε η ώρα να γεμίσουμε τις φιάλες, δηλαδή τα μπουκάλια, με το ελαιόλαδο, να κάνουμε εμφιάλωση! Σήμερα θα κάνουμε το λάδι και αύριο θα κάνουμε το κρασί σε ένα άλλο συσκευαστήριο.

Χασάν: Το ίδιο κάνουμε και για τα δύο;

Γιάννης: Ναι, είναι η ίδια διαδικασία. Αλλάζουν μόνο τα μπουκάλια και η ετικέτα.

Χασάν: Πολύ δύσκολο μου φαίνεται, τόσα μηχανήματα εδώ μέσα.

Γιάννης: Μην ανησυχείς. Είναι μία εύκολη δουλειά!

Χασάν: Και εμείς τι θα κάνουμε;

Γιάννης: Πρώτα θα φέρουμε εδώ τα δοχεία με το λάδι.

Χασάν: Και μετά;

Γιάννης: Θα βάλουμε μία αντλία για να παίρνει το λάδι από μέσα και έτσι ο γεμιστήρας να γεμίζει τα μπουκάλια.

Χασάν: Πόσα λίτρα μπαίνουν σε κάθε μπουκάλι;

Γιάννης: Το κάθε μπουκάλι χωράει ένα λίτρο ακριβώς. Βάζουμε, λοιπόν, τα μπουκάλια μας πάνω στο μηχάνημα και αυτά γεμίζουν ένα ένα όπως πρέπει.

Χασάν: Και μετά βάζουμε και την ετικέτα...

Γιάννης: Όχι ακόμη. Ακολουθεί ο πωματισμός, δηλαδή μπαίνει το πώμα για να κλείσει το μπουκάλι. Στα μπουκάλια του λαδιού θα βάλουμε ένα απλό καπάκι, ενώ στα μπουκάλια του κρασιού θα βάλουμε φελλό.

Χασάν: Α ναι, αυτό το ξέχασα.

Γιάννης: Στο τέλος κολλάμε την ετικέτα.

Χασάν: Και αφού γίνουν όλα αυτά τα βάζουμε στα κουτιά.

Γιάννης: Ναι, για το κρασί έχουμε και μία συσκευασία από χαρτί για να προστατεύει το μπουκάλι και να είναι ακόμα πιο ωραίο. Και υπάρχει ένα μυστικό...

Χασάν: Ποιο είναι αυτό;

Γιάννης: Τα μπουκάλια του κρασιού τα αφήνουμε για 24 ώρες όρθια για να πάρει ο φελλός τη σωστή του θέση. Μετά πρέπει να τα βάλουμε πλάγια πάνω στα ράφια, για να δούμε αν βγαίνει κρασί από τον φελλό. Αν βγαίνει, πρέπει να βάλουμε έναν άλλο φελλό.

Χασάν: Και πού είναι αυτά τα ράφια;

Γιάννης: Είναι στην αποθήκη. Εκεί είναι καθαρά, σκοτεινά και δεν έχει πολλή ζέστη. Θα τα αποθηκεύσουμε μαζί με τα μπουκάλια που θα έχουν το λάδι μέχρι να τα βάλουμε στα χαρτόκουτα για να τα πουλήσουμε.

A1. Ακούω άλλη μία φορά τον διάλογο και βάζω V στο Σωστό ή στο Λάθος.

	Σωστό	Λάθος
0. Η εμφιάλωση του κρασιού είναι ίδια με την εμφιάλωση του λαδιού.	V	
1. Ο γεμιστήρας γεμίζει τα μπουκάλια με το λάδι.		
2. Το κάθε μπουκάλι χωράει δύο λίτρα ακριβώς.		
3. Αμέσως μετά το γέμισμα μπαίνει η ετικέτα.		
4. Στα μπουκάλια με το κρασί μπαίνει απλό καπάκι.		
5. Τα μπουκάλια του λαδιού θα έχουν και μία χάρτινη συσκευασία.		
6. Τα μπουκάλια με το κρασί θα μείνουν όρθια για 24 ώρες.		
7. Η αποθήκη δεν έχει πολύ υψηλές θερμοκρασίες.		

Απάντηση A1

1 Σωστό, 2 Λάθος, 3 Λάθος, 4 Λάθος, 5 Λάθος, 6 Σωστό, 7 Σωστό

A2. Αντιστοιχίζω τις λέξεις με τη σημασία τους.

1. η εμφιάλωση		α. το υλικό (χαρτί, πλαστικό κ.ά.) μέσα στο οποίο βάζω κάτι για να μπορώ να το μεταφέρω
2. ο γεμιστήρας		β. το πώμα μπουκαλιού από φυτικό υλικό
3. ο πωματισμός		γ. βάζω μέσα σε φιάλη κάτι υγρό και το κλείνω
4. η συσκευασία		δ. το κουτί που φτιάχνεται από χαρτί
5. ο φελλός		ε. το μηχάνημα που γεμίζει τα μπουκάλια με το υγρό
6. το χαρτόκουτο		στ. το κλείσιμο του μπουκαλιού με πώμα

Απάντηση A2

1γ, 2ε, 3στ, 4α, 5β, 6δ

A3. Επιλέγω τη σωστή απάντηση.**1. Τα μπουκάλια τα γεμίζουμε...**

α. ένα ένα με το χέρι

- β. με τη βοήθεια του γεμιστήρα.
- γ. αφού πρώτα τα καθαρίσουμε.

2. Στον πωματισμό...

- α. κλείνουμε τα μπουκάλια μόνο με καπάκι
- β. κλείνουμε τα μπουκάλια μόνο με φελλό
- γ. κλείνουμε με πώμα ή με φελλό τα μπουκάλια.

3. Γιατί αφήνουμε τα μπουκάλια με το κρασί όρθια;

- α. Επειδή έτσι το κρασί θα έχει καλύτερη γεύση.
- β. Επειδή ο φελλός πρέπει να πάρει το τελικό του σχήμα.
- γ. Επειδή μετά θα βάλουμε τον φελλό.

4. Η αποθήκη θα πρέπει...

- α. να είναι καθαρή και να μην έχει φως.
- β. να είναι σκοτεινή, καθαρή και να είναι κρύα.
- γ. να μην έχει φως, να μην είναι βρόμικη και να μην έχει πολλή ζέστη.

Απάντηση Α3

1β, 2γ, 3β, 4γ

B. Παραγωγή

B1. Συμπληρώνω τα κενά του κειμένου με τις παρακάτω λέξεις.

εμφιάλωση, φροντίζουμε, ελαιόλαδου, τρόφιμα, παρτίδα, αγορά

Ποιοτικός έλεγχος Και αν το προϊόν είναι ελαττωματικό;

Τι σημαίνει αυτό; Κατά τη συσκευασία του ή του κρασιού, αλλά και κάθε προϊόντος, μπορεί να γίνει κάποιο λάθος και μετά να υπάρχει πρόβλημα στη συσκευασία ή στο ίδιο το λάδι και το κρασί. Έτσι, δεν θα μπορούμε να το πουλήσουμε στην

Τι πρέπει να προσέχουμε για να μην έχουμε ένα τέτοιο πρόβλημα;

1. Μεταφέρουμε τα προϊόντα μας με μεταφορικά μέσα κατάλληλα για
2. Γράφουμε τι ακριβώς μεταφέρουμε και πόσα κιλά είναι.
3. Μαθαίνουμε τους τρόπους με τους οποίους πρέπει να γίνεται η
4. να είναι καθαρός ο χώρος της εμφιάλωσης.
5. Φοράμε τα σωστά ρούχα, δηλαδή στολές, γάντια και ό,τι άλλο χρειάζεται.
6. Κάθε συσκευασία έχει τον δικό της κωδικό και ανήκει σε μία ομάδα, σε μία

Απάντηση B1

ελαιόλαδου, αγορά, τρόφιμα, εμφιάλωση, φροντίζουμε, παρτίδα

B2. Τι μπορεί να βρω μέσα σε ένα ελαττωματικό προϊόν; Αντιστοιχίζω με αυτό που πρέπει να κάνω για να μην έχω τέτοια προβλήματα.

Τι μπορεί να βρω...		Τι πρέπει να κάνω...
Κομμάτια γυαλιού		Να φοράω στολή στο σώμα και να φροντίζω να είμαι καθαρός.
Πέτρες, άλλες ξένες ύλες		Να φροντίζω τα μηχανήματα.
Έντομα		Να καθαρίζω τον χώρο.
Ανθρώπινες τρίχες/νύχια		Να ακολουθώ πολιτική ασφαλείας γυαλιού.
Σκόνη		Να χρησιμοποιώ παγίδες και

		προστατευτικά για έντομα.
Βίδες ή άλλα μεταλλικά αντικείμενα		Να προσέχω πολύ κατά τη μεταφορά των προϊόντων.

Απάντηση Β2

Τι μπορεί να βρω...		Τι πρέπει να κάνω...
Κομμάτια γυαλιού		Να φοράω στολή και να φροντίζω να είμαι καθαρός.
Πέτρες, άλλα ξένα υλικά		Να φροντίζω τα μηχανήματα.
Έντομα		Να καθαρίζω τον χώρο.
Ανθρώπινες τρίχες/νύχια		Να ακολουθώ πολιτική ασφαλείας γυαλιού.
Σκόνη		Να χρησιμοποιώ παγίδες και προστατευτικά για έντομα.
Βίδες ή άλλα μεταλλικά αντικείμενα		Να προσέχω πολύ κατά τη μεταφορά των προϊόντων.

B3. Διαβάζω το κείμενο και διαλέγω τις σωστές λέξεις.

Τι κάνω με τα ελαττωματικά προϊόντα;

Αν το προϊόν/προϊόντα που πούλησα έχει κάποιο πρόβλημα, ενημερώνω αμέσως τις Αρμόδιες Αρχές και αυτές το αποσύρουν από την αγορά, δηλαδή σταματάνε την πωλήσεις/πώλησή του.

Σε αυτό με βοηθάει ο αριθμός που υπάρχουν/υπάρχει πάνω στην ετικέτα. Αυτός ο αριθμός μου δείχνει την παρτίδα του μπουκαλιού. Έτσι, δεν χρειάζεστε/χρειάζεται να πάρω πίσω όλα τα μπουκάλια που πούλησα, αλλά μόνο εκείνα που είναι στην ίδια ομάδα.

Αφού πάρω πίσω τα προϊόντα, πρέπει να γράψω σε ένα χαρτί τι έγινε, πόσα/πόσοι είναι τα προϊόντα και μετά να τους/τα πετάξω στα σκουπίδια.

Βεβαίως, μετά θα πρέπει να καταλάβω/καταλαβαίνω γιατί υπάρχει αυτό το πρόβλημα για να βρω μία λύση.

Απάντηση Β3

προϊόν, πώλησή, υπάρχει, χρειάζεται, πόσα, τα, καταλάβω

Γ. Αλληλεπίδραση

Γ1. Μαζί με ένα άλλο άτομο βάζω σε σειρά τα βήματα της εμφιάλωσης.

Γέμισμα των μπουκαλιών
Επικόλληση της ετικέτας
Αποθήκευση σε κατάλληλο χώρο
Μεταφορά υλικού στο συσκευαστήριο
Πώληση στην αγορά
Πωματισμός των μπουκαλιών
Τοποθέτηση σε χαρτόκουτα

<input checked="" type="checkbox"/>	_____
<input checked="" type="checkbox"/>	_____
<input checked="" type="checkbox"/>	_____
<input checked="" type="checkbox"/>	_____
<input checked="" type="checkbox"/>	_____
<input checked="" type="checkbox"/>	_____
<input checked="" type="checkbox"/>	_____
<input checked="" type="checkbox"/>	_____
<input type="checkbox"/>	_____
<input type="checkbox"/>	_____

Απάντηση Γ1

Μεταφορά υλικού στο συσκευαστήριο

Γέμισμα των μπουκαλιών

Πωματισμός των μπουκαλιών





Επικόλληση της ετικέτας

Τοποθέτηση σε χαρτόκουτα

Αποθήκευση σε κατάλληλο χώρο

Πώληση στην αγορά

Γ2. Αντιστοιχίζουμε τις εικόνες με τις φράσεις.

<p>Α. Ο πωματισμός σε μπουκάλια λαδιού.</p>	<p>1. </p>
<p>Β. Τα χαρτόκουτα για τη μεταφορά των μπουκαλιών.</p>	<p>2. https://elements.envato.com/the-process-of-bottling-wine-at-a-winery-filling-w-69JWPZH</p>
<p>Γ. Τα μπουκάλια με το λάδι χωρίς ετικέτα.</p>	<p>3. </p>
<p>Δ. Στον γεμιστήρα τα μπουκάλια γεμίζουν με λευκό κρασί.</p>	<p>4. </p>
<p>Ε. Τα κουτιά μέσα στο αυτοκίνητο πηγαίνουν για πώληση.</p>	<p>5. https://elements.envato.com/bottles-filled-with-yellow-thick-substance-standin-XQDX84E</p>
<p>ΣΤ. Τα μπουκάλια του κρασιού με πώμα και με ετικέτα.</p>	<p>6. </p>
	<p>7. https://elements.envato.com/delivery-man-checking-</p>

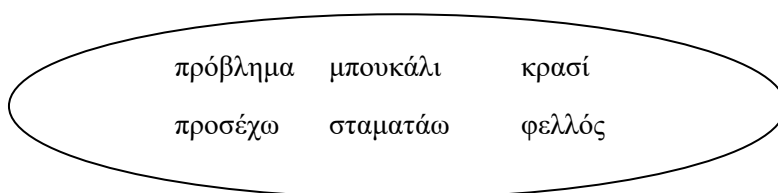
Z. Ελέγχουμε το προϊόν για να δούμε αν είναι ελαττωματικό.	the-products-with-checklist-H62MHF6
H. Τα μπουκάλια του κρασιού αμέσως μετά τον πωματισμό.	8. https://elements.envato.com/lean-production-of-cosmetics-on-factory-close-up-p-CWKH4CR

Απάντηση Γ2

A5, B4, Γ1, Δ2, Ε7, ΣΤ3, Ζ8, Η6

Γ3. Είστε μαζί με ένα άλλο άτομο μέσα στο συσκευαστήριο. Βλέπετε ότι κάτι γίνεται λάθος και μιλάτε για να δείτε τι θα κάνετε. Μπορείτε να πάρετε ιδέες από την άσκηση Β2.

Χρησιμοποιήστε τις λέξεις:



Δ. Καθοδήγηση

Η σωστή ετικέτα!

Κυκλώνω όσα πρέπει να γράφει μία σωστή ετικέτα κρασιού.

1. Την ονομασία του κρασιού.
2. Την κατηγορία του κρασιού, δηλαδή αν είναι γλυκό, ημίγλυκο, ξηρό, κόκκινο, λευκό, ροζέ.
3. Τη διεύθυνση του σπιτιού του παραγωγού.
4. Από πού είναι το κρασί, σε ποιο τόπο έγινε η παραγωγή.
5. Πόσο κρασί υπάρχει μέσα στο μπουκάλι.
6. Πόσος καιρός χρειάστηκε για να το φτιάξουν.
7. Πόσο αλκοόλ περιέχει.
8. Πώς να το διατηρήσω, για παράδειγμα στο ψυγείο ή στο ντουλάπι.
9. Τη διεύθυνση του συσκευαστή.
10. Τον κωδικό της παρτίδας του, για παράδειγμα EL – 40 – 152.

Απάντηση

1, 2, 4, 5, 7, 9, 10